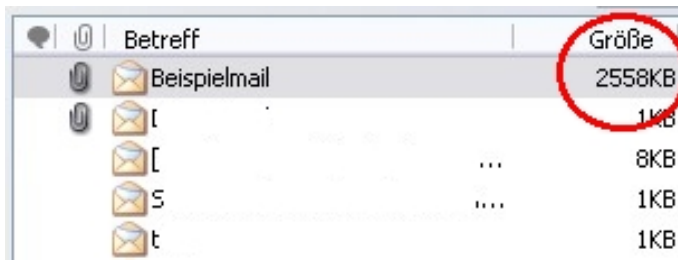


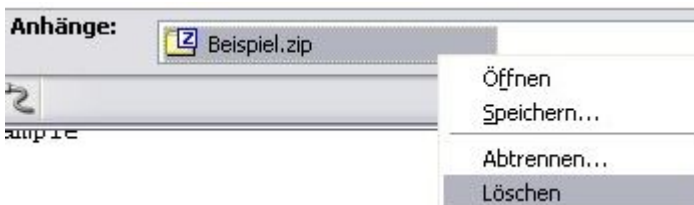
Löschen nicht mehr benötigter Anhänge

Um Speicherplatz zu sparen gibt es neben der Möglichkeit der vollständigen Löschung auch die Option nur einen nicht mehr benötigten Anhang einer E-Mail zu entfernen, ohne die eigentliche E-Mail zu entfernen.

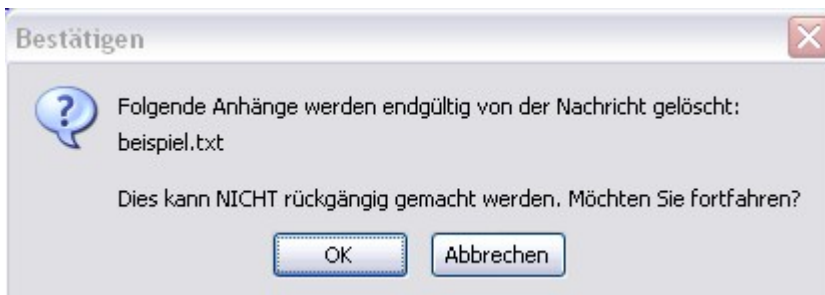
Wählen Sie die betreffende E-Mail aus. (Beispiel: E-Mail "Beispielmail" mit Anhang: 2558 KB)



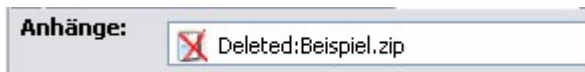
Öffnen Sie die E-Mail oder sehen Sie sich die E-Mail in der Nachrichtenvorschau an. Klicken Sie mit der rechten Maustaste auf den Anhang und wählen Sie [Löschen].



Bestätigen Sie das erscheinende Hinweisfenster mit Klick auf [OK].



Der Anhang ist jetzt gelöscht.



Die E-Mail ist weiterhin vorhanden und belegt jetzt nur noch 1 KB.

