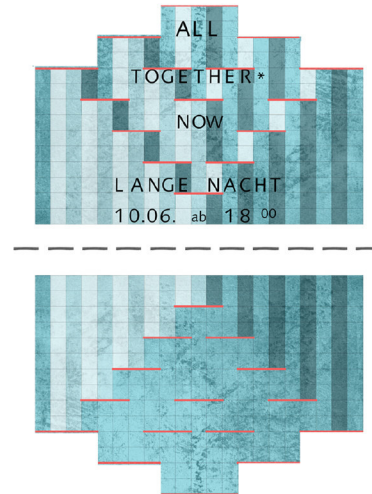

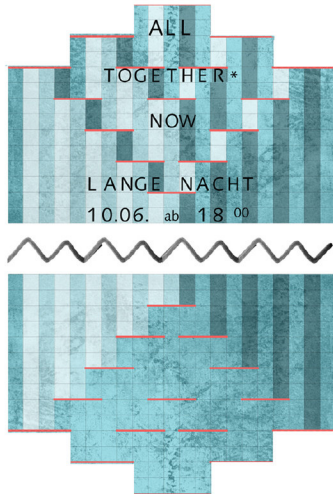


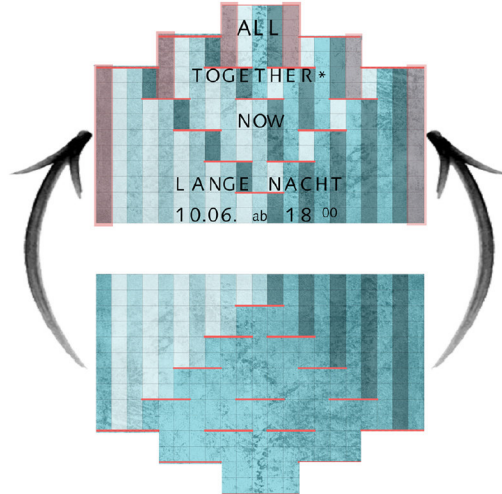
1. Motiv ausschneiden 2. durch Mittellinie schneiden



3. entlang des Rasters vertikal falten



4. an markierten Rändern zusammenkleben



5. an den roten Linien einschneiden und wabenförmig auffalten



\* für die Stabilität empfiehlt sich Karton/ Papier ab 160 g/m<sup>2</sup>

ALL

TOGETHER\*

NOW

LANGE NACHT

10.06. ab 18 00



ALL

TOGETHER \*

NOW

LANGE NACHT

10.06. ab 18 00



ALL

TOGETHER \*

NOW

LANGE NACHT

10.06. ab 18 00

